


国際線から国内線に乗継ぐ場合



1 空港到着後、案内板の指示に従い入国審査場へ移動します。




2 この階層は「Mレベル」と呼ばれる「中2階」にあたり、3Fと2Fの中間に位置します。そのまま案内板にしたがって審査場へ移動します。



3 「Mレベル」から「2F」の入国審査場へお移ります。



4 入国審査場前。検疫検査場通過後、入国審査を行います。そのまま預け荷物受取場へ移動します。



5 預け荷物受取場。こちらで荷物を受け取り後、税関審査場を通過し到着ロビーへ移動します。



6 到着ロビー(2F)。国内線への乗継を行う為、上図中央左奥にあるエスカレーター又はエレベーターで出発ロビー(3F)へ移動します。




7 3F チェックインカウンターフロア。カウンター案内表示に従い、指定のカウンターで乗継便へのチェックインを行います。



8 国内線出発ロビー前。チェックイン完了後、こちらから検査場へ移動します。


国内線から国際線に乗継ぐ場合




1 空港到着後、搭乗橋から直接、または連絡バスにて国内線到着口へ移動します。



2 空港到着後、案内板の指示に従い預け荷物受取場へ移動します。スルーチェックインが可能な場合は3へお進みください。



3 国内線から国際線への乗継ぎカウンター。手続き後、検査場を通過し国際線出発ゲートへ移動します。



4 スルーチェックインではない場合、預け荷物受取場にて荷物を受け取り、到着ロビーへ移動します。



5 到着ロビー(2F)。国際線への乗継を行う為、上図中央左奥にあるエスカレーター又はエレベーターで出発ロビー(3F)へ移動します。



6 出発ロビー(3F)へ上がるエスカレーター。ここより出発ロビーのチェックインカウンターへ移動します。




7 国際線チェックインカウンター。国際線への搭乗手続きを行います。



8 国際線出発案内板。「国際」は「国際」を表します。検査場を通過し、搭乗口へ移動します。

スルーチェックインではない場合



1 空港到着後、案内板の指示に従い入国審査場へ。この階層は3Fと2Fの中間に位置し「Mレベル」と呼ばれています。




2 上記案内板「Baggage Claim」「Arrivals Exit」に従い、入国審査場へ移動します。




3 「Mレベル」から「2F」の入国審査場へおります。



4 入国審査場。検査検査場通過後、入国審査を行います。検査後、預け荷物受取場へ移動します。



5 預け荷物受取場。国際線に乗り継ぐ場合、預け荷物を受取後、税関を通過し到着ロビーへ移動します。



6 税関エリア通過後、上図エスカレーター又は階段で国際線チェックインカウンターへ案内板に従い移動します。



7 3F チェックインカウンター。カウンター案内表示に従い、乗継便へのチェックインを行います。




8 国際線出発案内板。「国際」は「国際」を表します。検査場を通過し、搭乗口へ移動します。

スルーチェックインの場合



1 空港到着後、上図のような案内板を持った職員がターミナルビル側にて待機しているため、乗継旅客が集まるまで職員の近くで待機します。



2 乗継旅客が集まり次第、職員が引率するので職員の後について乗り継ぎ検査場へ移動します。



3 一度3Fと2Fの中間に位置している「Mレベル」より「2F」へおります。




4 職員の後続き、上図「Transfer」の案内板のある検査場へ移動し、検査後はまた引率職員の後へ続き移動します。



5 検査後、職員の後へ続き、「2F」からまた「Mレベル」へ戻ります。上図階段またはエスカレーターでMレベルへ戻ります。



6 職員の後続き、「転国際」という案内にしたがい進みます。「転国際」とは「国際線への乗継ぎ」という意味になります。



7 国際線乗継ぎカウンター。ここで上海出発国際線へ乗継ぎの手続きを行います。




8 手続完了後、上図中央奥「International Bording」の案内にしたがいカウンターの先へ進み、搭乗口にておまちください。

同じ航空便名で途中上海経由を行う場合(例 CA155/6、CA157/8便)




空港到着後、上図のような案内板を持った職員から乗継専用ボーディングバスを受け取り、乗継旅客が集まるまで職員の近くで待機します。



乗継専用ボーディングバス。案内板を持った職員より渡すので、失くさないよう注意してください。



乗継旅客が集まり次第、職員が引率するので職員の後について乗り継ぎ検査場へ移動します。



検査場通過後、一度預け荷物受取場に行きます。職員が引率をし、預け荷物受取場内にある「中转服务 (TRANSIT SERVICE)」カウンターへ移動します。



「中转服务 (TRANSIT SERVICE)」カウンター。ここで、乗継専用ボーディングバスやバスポート、そして搭乗済ボーディングバスの半券をチェックします。



カウンターを通過し、その後も職員が引率を行うので、案内板に従い進みます。



国内乗継専用通路。このまま案内板にしたがい進みます。



国内線保安検査場。この検査場を通過すると国内線搭乗口になります。乗継専用ボーディングバスに記載されている指定の搭乗口へ移動します。

(動線例:国際線)

